

Çerez Politikası

Bez Tekstil Sanayi ve Ticaret Limited Şirketi olarak internet sitelerimizden en verimli şekilde faydalanabilmeniz ve kullanıcı deneyiminizi geliştirebilmek için çerezler kullanmaktayız. Çerez kullanılmasını tercih etmezseniz tarayıcınızın ayarlarından veya aşağıdaki detaylı çerez kaldırım açıklamasından çerezleri silebilir ya da engelleyebilirsiniz. Ancak bunun internet sitelerimizin kullanımınızı etkileyebileceğini hatırlatmak isteriz. Tarayıcınızdan çerez ayarlarınızı değiştirmeden önce internet sitelerimizde çerez kullanımını kabul ettiğinizi varsayacağız. Toplanan verilerle ilgili düzenlemelere internet sitelerimizde yer alan Aydınlatma Metninden ulaşabilirsiniz.

Çerezlerimiz, internet sitelerimizi kullanmanız sırasında size kişiselleştirilmiş bir deneyim sunmak, hizmetlerimizi geliştirmek ve deneyiminizi iyileştirmek için kullanılır.

Çerezler kullanım amaç ve şekillerine göre farklı başlıklarda değerlendirilebilirler. Bu başlıklardan bazıları aşağıda açıklanmıştır;

Oturum çerezleri: Geçici çerezlerdir, tarayıcınızı kapattığınızda silinirler, yani kalıcı değildirler. Sitelerimizin ve sizin, ziyaretinizde güvenliğini, sürekliliğini sağlamak gibi amaçlarla kullanılırlar.

Kalıcı çerezler: Sizin bir hareketinizle ya da çerezin içerisindeki süre aralığı sona erene kadar tarayıcınızın alt klasörlerinde tutulurlar. Bu çerezler sizin bilgilerinizi ve seçimlerinizi bir sonraki ziyaretinizde internet sitemizin hatırlamasına yardımcı olurlar.

Birinci ve üçüncü kişi çerezler: Birinci kişi çerezler sitemiz tarafından kullanılan çerezlerdir. Üçüncü kişi çerezler ise sitemiz haricinde bilgisayarınıza kurulan çerezlerdir.

Zorunlu çerezler: <https://beztekstil.com/> internet sitelerinin düzgün şekilde çalışabilmesi için, özelliklerinin düzgün şekilde sunulabilmesi amacıyla kurulan anonim nitelikte çerezlerdir.

İşlevsel ve analitik çerezler: Tercihlerinizin hatırlanması ve gezinme deneyiminizi geliştirmemize yarayan işlevsel çerezler ve hangi sayfalarımızın daha fazla ilgi çektiğini, hangi kaynakların daha çok görüntülendiğini görmemize yarayan, sitelerimizdeki trafiği görerek bu trafiğe uygun hizmet sağlamamızı sağlayan analitik çerezler kullanılmaktadır. Bu nitelikte çerezler de anonimdir.

Bez Tekstil Sanayi ve Ticaret Limited Şirketi 'nin, internet sitesinde oturum çerezleri, zorunlu çerezler, kalıcı çerezler ile işlevsel ve analitik çerezleri kullanmaktadır.

Sitelerimizin kullandığı zorunlu ve birinci parti olanlar haricinde kullanılan çerezler şunlardır:

Google: Goole çerezleri pek çok amaçla kullanılabilir. Örneğin, güvenli arama tercihlerinizi hatırlamak, size daha alakalı reklamlar göstermek, bir sayfaya kaç ziyaretçi geldiğini belirlemek, Google tarafından sunulan hizmetleri kullanmanıza ve bunlara kaydolmanıza yardımcı olmak, verilerinizi korumak veya reklam ayarlarınızı hatırlamak için kullanır.

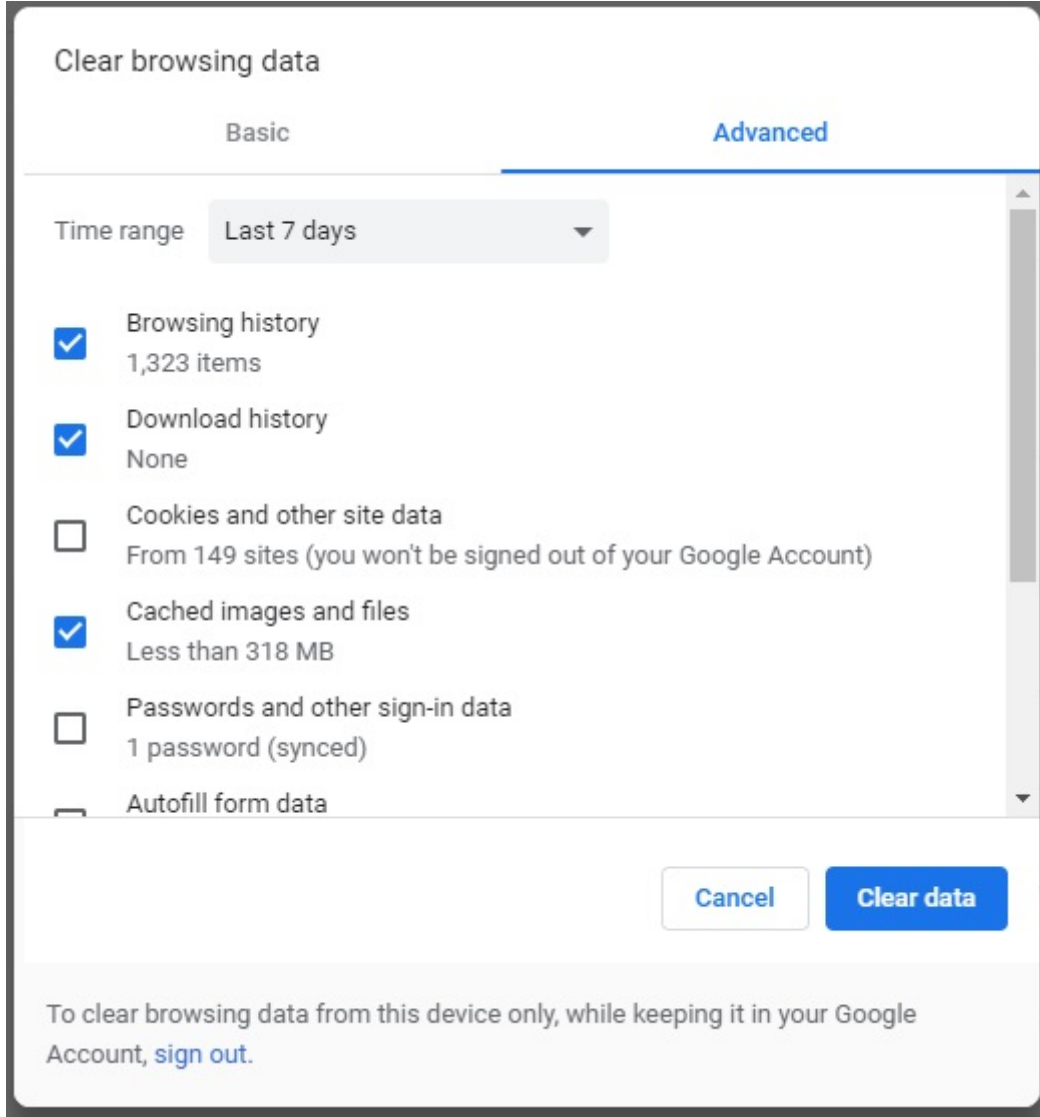
Kullanıcı internet tarayıcılarının "yardım" dosyasında verilen talimatları izleyerek veya "www.allaboutcookies.org" veya "www.youronlinechoices.eu" adresini ziyaret ederek kalıcı çerezleri kaldırabilir ve hem oturum çerezlerini hem de kalıcı çerezleri reddedebilir. Kullanıcı kalıcı çerezleri veya oturum çerezlerini reddetmesi halinde, söz konusu web sitesini, veya mobil webi kullanmaya devam edebilir, fakat söz konusu mecraların tüm işlevlerine erişemeyebilir veya erişimi sınırlı olabilir.

Çerezler nasıl silinir?

Çerezlerin çoğunun silinmesi kolaydır. Sadece tarayıcınızı seçin ve talimatları izleyin.

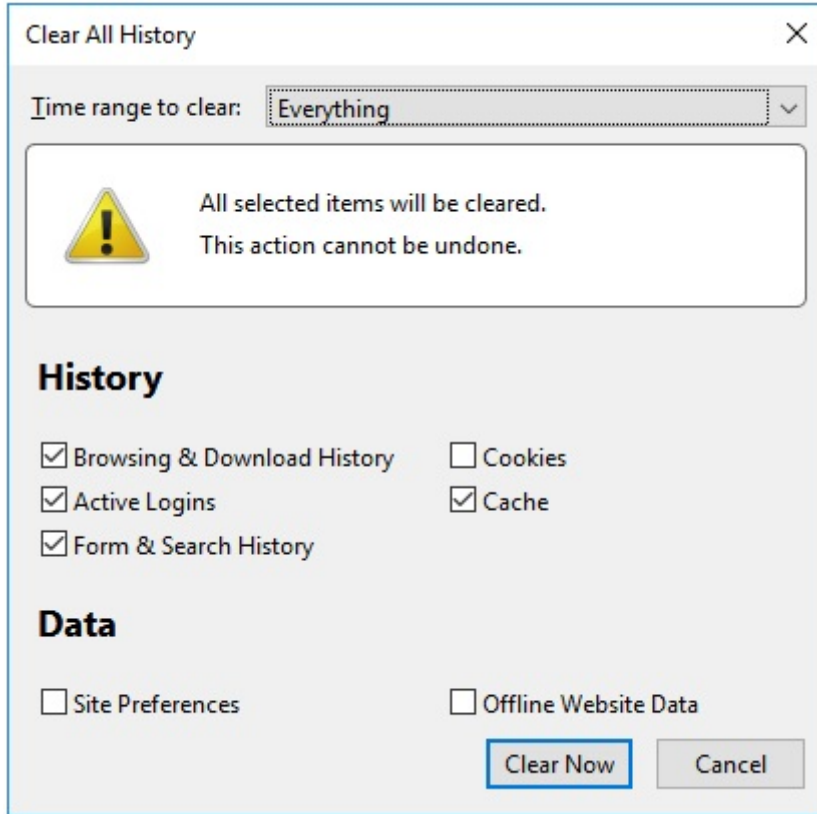
Chrome

1. Klavyenizde Ctrl + Shift + Delete tuşlarına basın.
2. Bir zaman aralığı seçin.
3. 'Çerezler ve diğer site verileri' onay kutusunu seçin.
4. "Verileri temizle" düğmesini tıklayın.



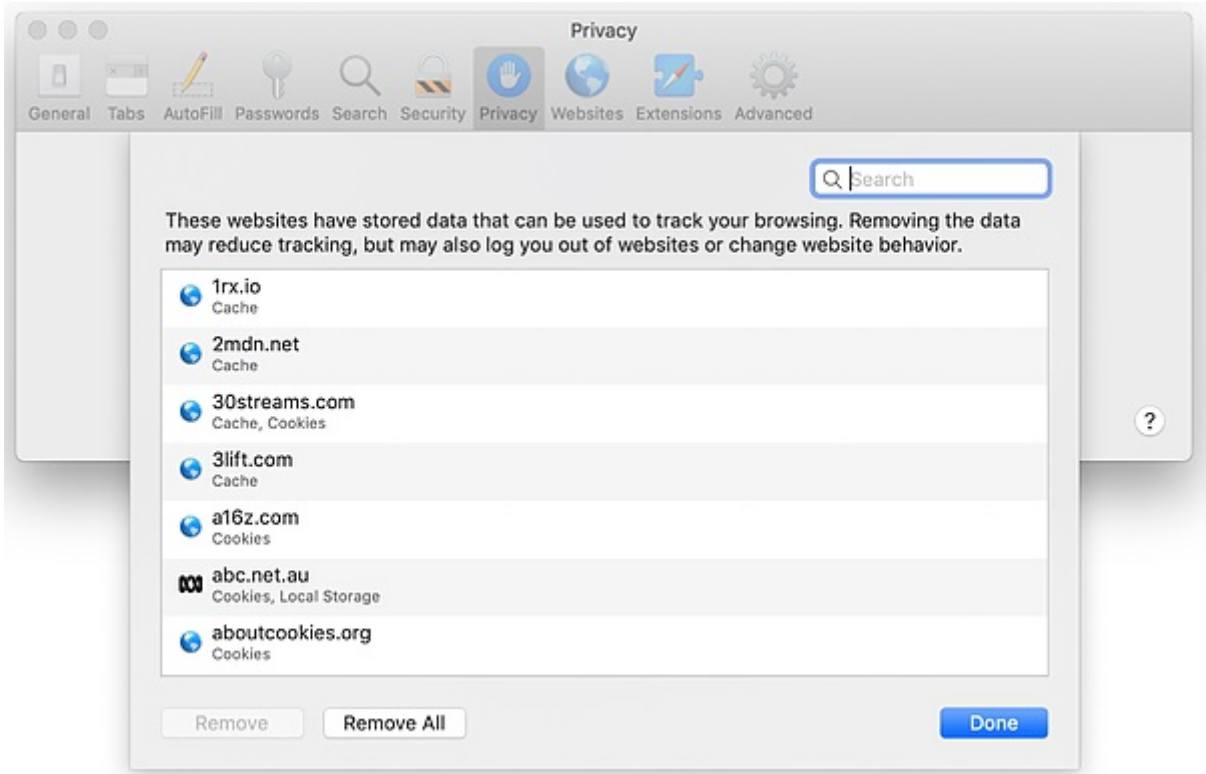
Fire fox

1. Klavyenizde Ctrl + Shift + Delete tuşlarına basın.
2. Temizlenecek bir zaman aralığı seçin.
3. 'Çerezler' onay kutusunu seçin.
4. "Şimdi temizle" düğmesini tıklayın.



Safari

1. Safari menüsünden Tercihler' i seçin.
2. Gizlilik sekmesine gidin.
3. 'Web sitesi verilerini yönet' i tıklayın.
4. 'Tümünü Kaldır' ı tıklayın.



Edge

1. Klavyenizde Ctrl + Shift + Delete tuşlarına basın.
2. 'Çerezler ve kaydedilmiş web sitesi verileri' onay kutusunu seçin.
3. "Temizle" düğmesini tıklayın.

« Clear browsing data ⌵

- Browsing history
- Cookies and saved website data
- Cached data and files
- Tabs I've set aside or recently closed
- Download history
- Form data
- Passwords

Show more ∨

Clear

Always clear this when I close the browser

Off

[Change what Microsoft Edge knows about me in the cloud](#)

[Clear Bing search history](#)

[Learn more](#)

Internet Explorer

1. Klavyenizde Ctrl + Shift + Delete tuşlarına basın.
2. 'Çerezler ve web sitesi verileri' onay kutusunu seçin.
3. "Sil" düğmesini tıklayın.

